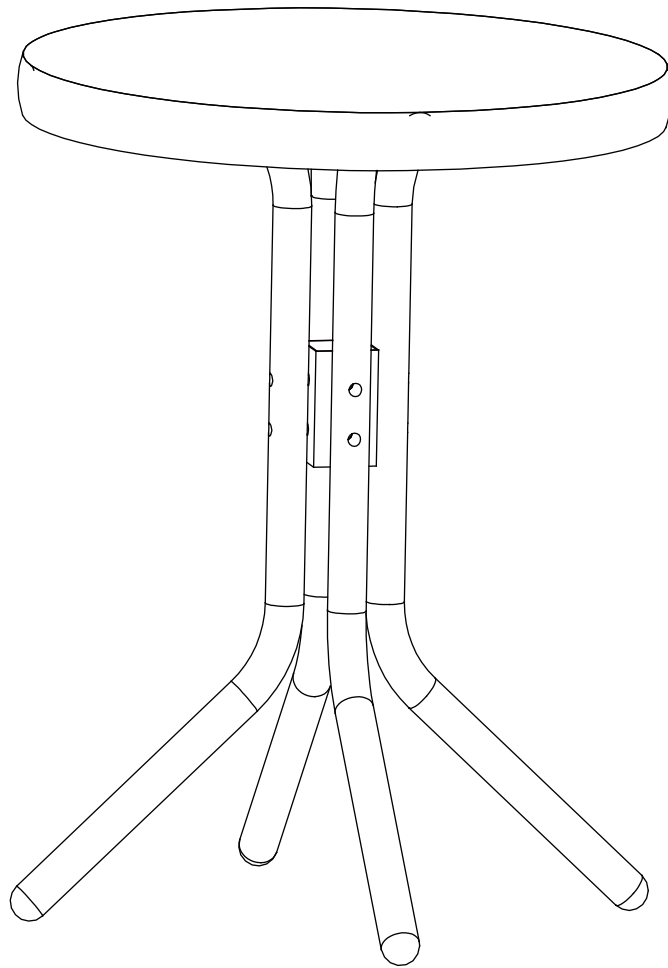









fourstargroup



MODEL: 12504909 / MODELO: 12504909

SIDE TABLE
MESA LATERAL

PARTS LIST AND HARDWARE PARTES Y ACCESORIOS

NO.	HARDWARE LIST ACCESORIOS	QTY.
A	 TABLE TOP SUPERFICIE DE LA MESA	1PC 1PZ
B	 TABLE LEG PATA	4PCS 4PZS
C	 LEG CONNECTOR CONECTOR DE PATAS	1PC 1PZ
D	 ALLEN WRENCH LLAVE ALLEN	1PC 1PZ
E	 BOLT PERNO	8PCS 8PZS

ASSEMBLY INSTRUCTIONS INSTRUCCIONES DE MONTAJE

CAUTION:

1. READ THIS INSTRUCTION MANUAL BEFORE YOU ASSEMBLE.
2. ASSEMBLE ON SOFT SURFACE TO PREVENT DAMAGE TO FINISH OF PRODUCT.

PRECAUCIÓN:

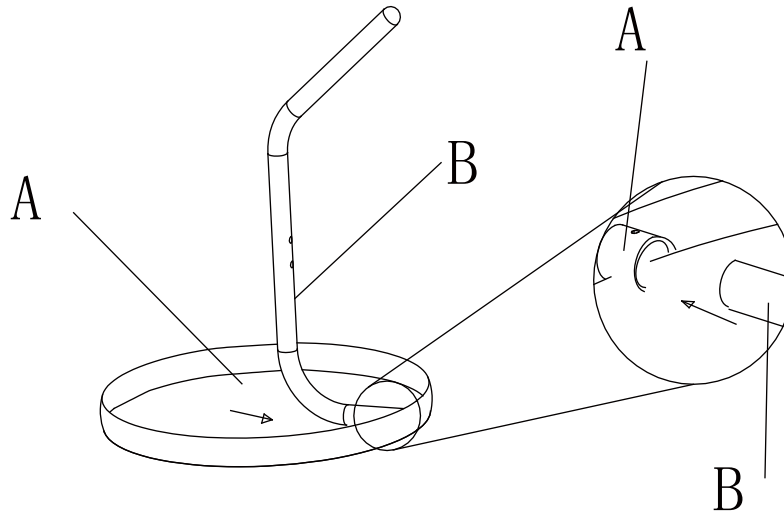
1. LEA ESTE MANUAL DE INSTRUCCIONES ANTES DE ARME.
2. MONTAJE EN SUPERFICIE SUAVE PARA EVITAR DAÑOS AL TERMINADO DEL PRODUCTO.

STEP 1

PLACE THE TABLE TOP (A) ON A SMOOTH SURFACE, INSERT TABLE LEGS (B) TO THE CORNER TUBES AS SHOWN.

PASO 1

COLOQUE LA PARTE SUPERIOR DE LA TABLA (A) EN UNA SUPERFICIE LISA, INSERTE PATAS DE LA MESA (B) A EL TUBO DE ESQUINA COMO SE MUESTRA.

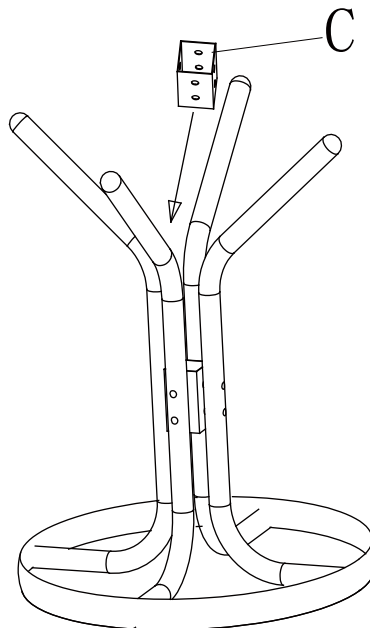


STEP 2

INSERT LEG CONNECTOR (C) AND ALIGN TO THE LEG HOLES AS SHOWN.

PASO 2

COLOQUE EL CONECTOR DE PATA (C) Y ALINIE LOS AGUJEROS COMO SE MUESTRA.

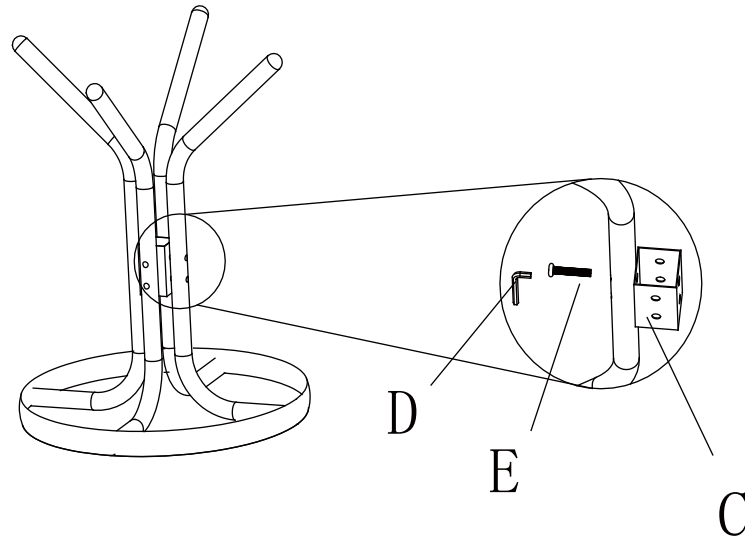


STEP 3

ATTACH THE LEG CONNECTOR (C) TO LEGS BY USING BOLTS (E), AND ALLEN WRENCH (D) AS SHOWN.

PASO 3

CONECTE EL CONECTOR DE PATA (C) A LAS PATAS USANDO LOS PERNOS (E), Y LLAVE ALLEN (D) COMO SE MUESTRA.

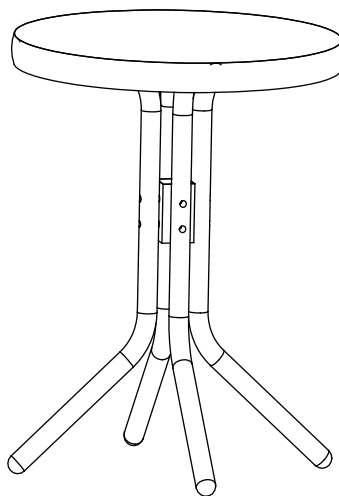


STEP 4

STAND THE TABLE UPRIGHT AND ADJUST THE TABLE'S STABILITY BY SLIGHTLY PRESSING ON THE TOP AND TIGHTENING ALL THE BOLTS.

PASO 4

LEVANTE LA MESA Y AJUSTE LA ESTABILIDAD CON UN POCO DE PRESION SOBRE LA SUPERFICIE Y APRETAR TODOS LOS TORNILLOS.

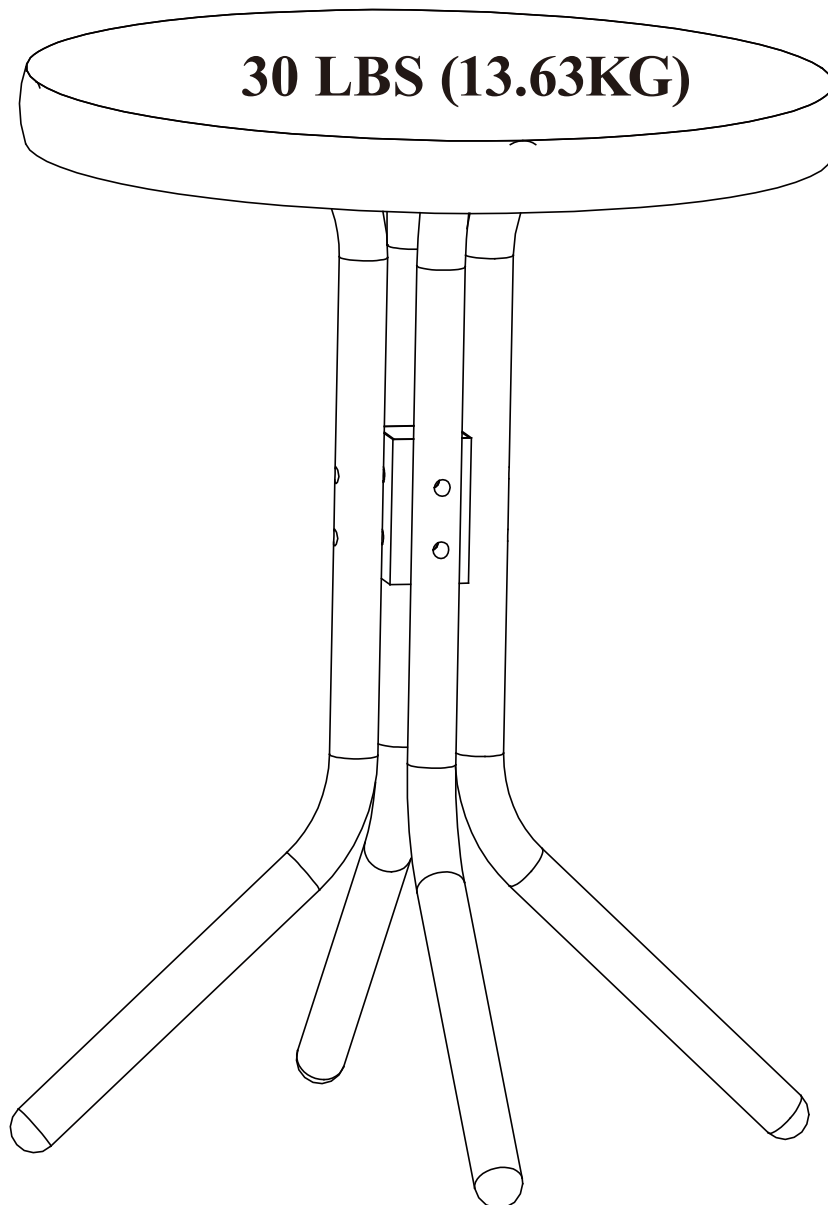




**CAUTION: MAXIMUM LOADING CAPACITY OF THIS TABLE IS 30LBS.
PRECAUCIÓN: LA CARGA MÁXIMA DE ESTA MESA ES DE 13.63 kg**

**THIS IS A TABLE. DO NOT SIT, STAND, LEAN, WALK OR JUMP ON TABLE!
FAILURE TO COMPLY WITH THIS CAUTION COULD RESULT IN PERSONAL
INJURY AND / OR PROPERTY DAMAGE!**

**ESTO ES UNA MESA. NO SENTARSE, PARARSE, APOYARSE, CAMINAR O
SALTAR SOBRE LA MESA! EL INCUMPLIMIENTO PUEDE RESULTAR EN
LESIONES PERSONALES Y / O DAÑOS A LA PROPIEDAD!**



**Do you have any questions? Missing small parts or hardware?
If you need assistance with the assembly of your SIDE TABLE,
please e-mail our Customer Service Department at:
support@fourstari.com or call us at (508) 473-7688 or (800) 639-3803**

Please include the following information in your email:

- Where item was purchased
- Item, model, style or SKU number listed on instructions or box
- Part number, description of the part and quantity needed

This information will help us get the proper part to you faster

**¿Tiene alguna pregunta? ¿Faltan piezas o accesorios pequeños?
Si necesita ayuda para ensamblar su MESA LATERAL envíenos un
correo electrónico a nuestro Departamento de atención al cliente:
ayuda@fourstari.com o llámenos al (508) 473-7688 o al (800) 639-3803**

Incluya la siguiente información en el correo electrónico:

- Dónde compró el producto
- El número de artículo, SKU, estilo, modelo o producto que aparece en las instrucciones o la caja

**• El número y descripción de la pieza y la cantidad que necesita
Esta información nos ayudará a enviarle la pieza correcta con mayor rapidez**