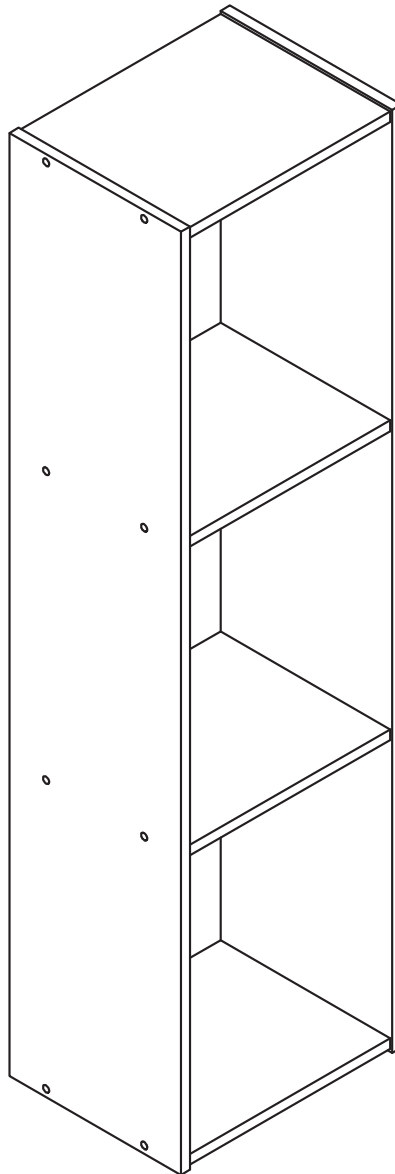









fourstargroup



MODEL: 11225005B / MODELO: 11225005B

**3 TIER BOOKCASE
LIBRERO DE 3 ESTANTES**

PARTS LIST AND HARDWARE PARTES Y ACCESORIOS

NO	PARTS LIST LISTA DE PARTES Y ACCESORIOS	QTY CNT
A	 <p style="text-align: center;">SHELF PANEL ESTANTE</p>	4 PCS 4 PZS
B	 <p style="text-align: center;">SIDE PANEL PANEL LATERAL</p>	2 PCS 2 PZS
C	 <p style="text-align: center;">BACK PANEL PANEL POSTERIOR</p>	1 PC 1 PZ
D	 <p style="text-align: center;">M 3.5 X 32MM C/B SCREW M 3.5 X 32MM C / B TORNILLO</p>	16 PCS 16 PZS
E	 <p style="text-align: center;">POWER PIN CLAVO</p>	20 PCS 20 PZS

ASSEMBLY INSTRUCTIONS

INSTRUCCIONES DE ASAMBLEA

CAUTION:

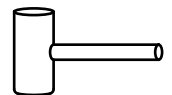
1. PLEASE READ THIS INSTRUCTION MANUAL BEFORE ASSEMBLING TABLE.
2. ASSEMBLE ON SOFT SURFACE TO PREVENT DAMAGE TO THE PRODUCT'S FINISH.
3. IT'S RECOMMENDED TO ASSEMBLE THIS ITEM WITH TWO PEOPLE.
4. DON'T TIGHTEN BOLTS UNTIL ASSEMBLY IS FINISHED.

PRECAUCIÓN :

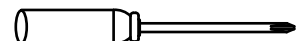
- 1 . POR FAVOR LEA ESTE MANUAL DE INSTRUCCIONES ANTES DE ARMAR LA MESA .
- 2 . ARME EN SUPERFICIE LISA PARA EVITAR DAÑOS AL TERMINADO DEL PRODUCTO.
- 3 . SE RECOMIENDA ARMAR ESTE ARTÍCULO DE A DOS PERSONAS .
- 4 . NO APRIETE LOS PERNOS HASTA QUE EL ARMADO ESTÉ TERMINADO.

ASSEMBLY INSTRUCTIONS/INSTRUCCIONES DE ASAMBLE

ASSEMBLY TOOLS REQUIRED / HERRAMINETAS NECESARIAS



PHILIPS SCREW DRIVER / DESTORNILLADOR PHILLIPS

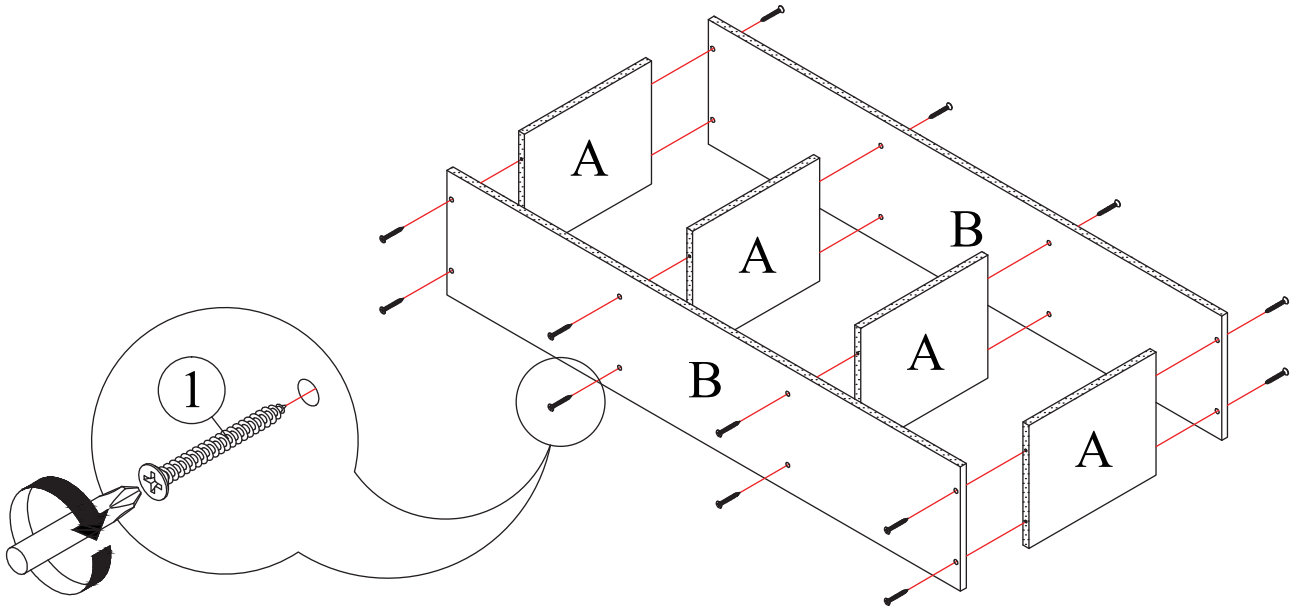


STEP 1

ATTACH SIDE PANEL(B) AND SHELF PANEL(A) USING SCREW (1),AS SHOWN

PASO 1

FIJE EL PANEL LATERAL (B) Y EL ESTANTE (A) CON EL TORNILLO (1), COMO SE MUESTRA

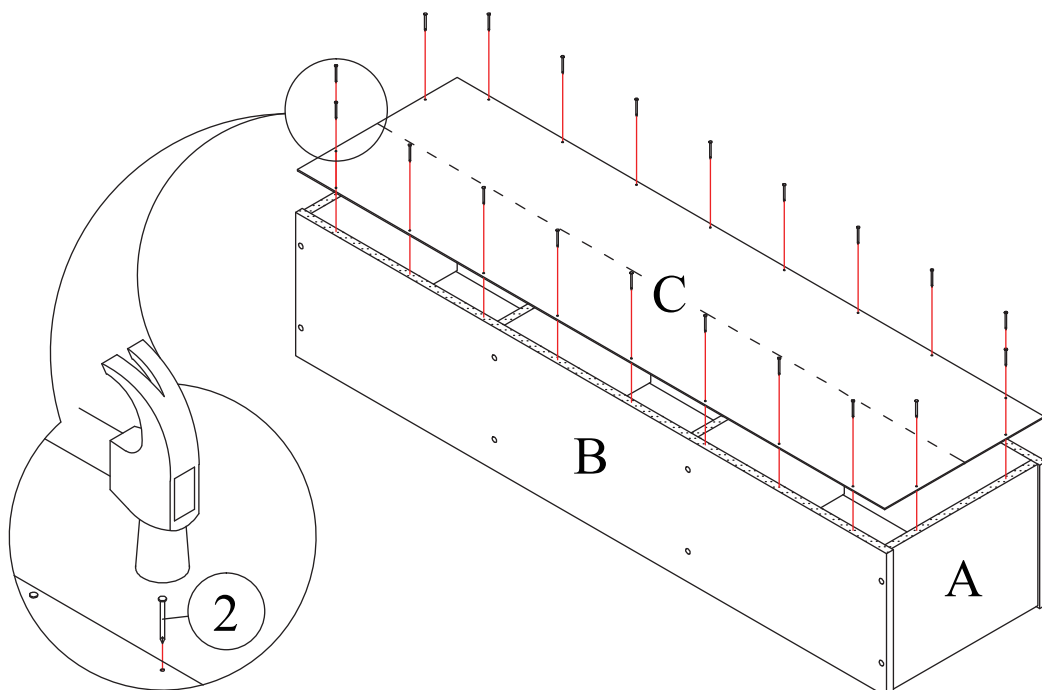


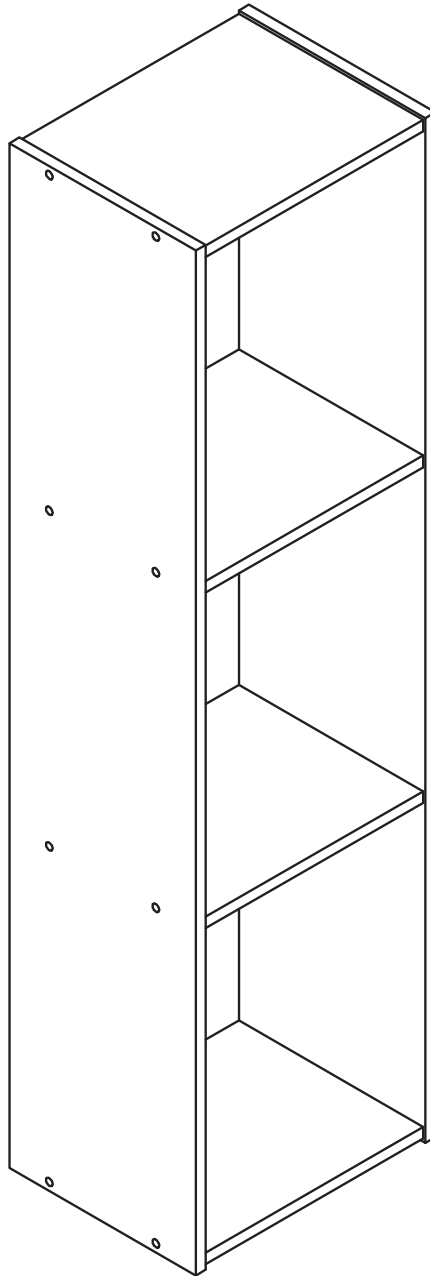
STEP 2

ATTACH BACK PANEL(C) TO ASSEMBLED STEP 1 USING POWER PIN(2) AS SHOWN

PASO 2

CONECTE EL PANEL TRASERO (C) A LO ENSAMBLADO EN EL PASO 1 CON EL USO DEL CLAVO (2) COMO SE MUESTRA DE ARRIBADEL PANEL H





Do you have any questions? Missing small parts or hardware?
If you need assistance with the assembly of your 5 PIECE WOOD
DINETTE SET, please e-mail our Customer Service Department at:
support@fourstari.com or call us at (508) 473-7688 or (800) 639-3803

Please include the following information in your email:

- Where item was purchased
- Item, model, style or SKU number listed on instructions or box
- Part number, description of the part and quantity needed

This information will help us get the proper part to you faster

¿Tiene alguna pregunta? ¿Faltan piezas o accesorios pequeños?
Si necesita ayuda para ensamblar su JUEGO DE 5 PIEZAS DE
COMEDOR envíenos un correo electrónico a nuestro Departamento de
atención al cliente: ayuda@fourstari.com o llámenos al (508) 473-7688
o al (800) 639-3803

Incluya la siguiente información en el correo electrónico:

- Dónde compró el producto
- El número de artículo, SKU, estilo, modelo o producto que aparece en las instrucciones o la caja

• El número y descripción de la pieza y la cantidad que necesita
Esta información nos ayudará a enviarle la pieza correcta con mayor rapidez