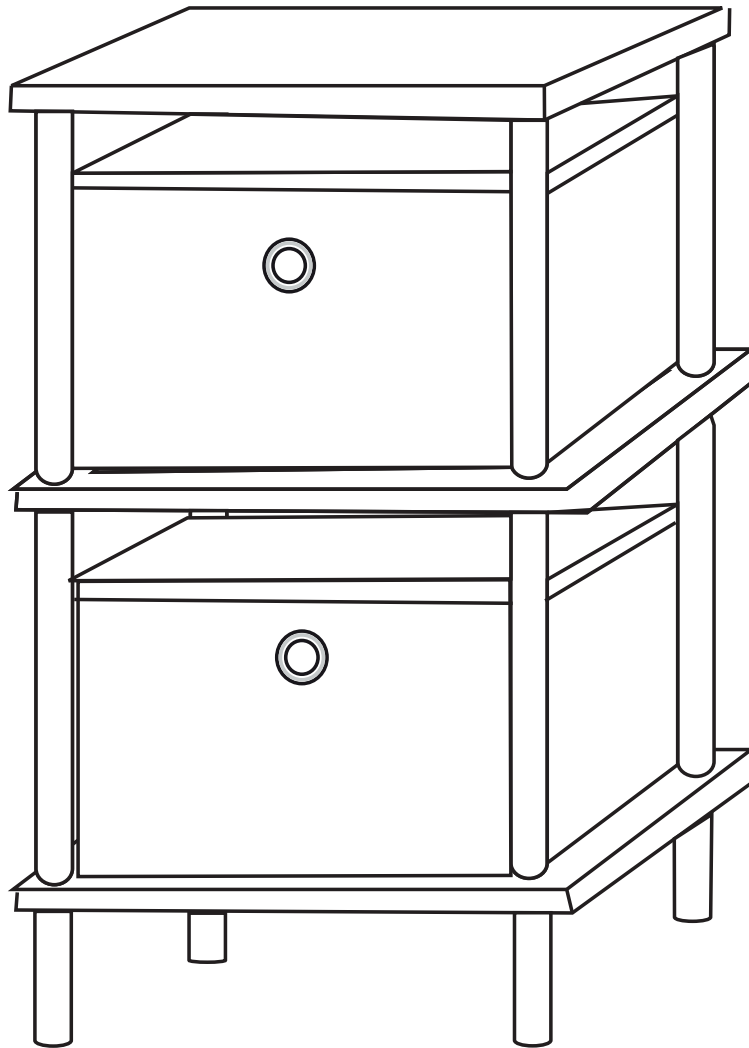





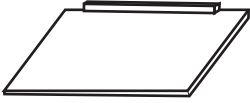

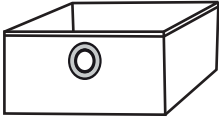


fourstargroup



MODEL: 11223762V / MODELO: 11223762V
2 BIN WOODEN ORGANIZER
ORGANIZADOR DE MADERA
DE 2 CAJONES

PARTS LIST AND HARDWARE LISTA DE PARTES Y ACCESORIOS

NO	HARDWARE LIST LISTA DE ACCESORIOS		QTY CTD
A		TOP PANEL PANEL SUPERIOR	1PC 1PZ
B		TOP SPINDLE (SHORT SCREW) EJE SUPERIOR (TORNILLO CORTO)	4PCS 4PZS
C		MIDDLE SPINDLE WITH NUT EJE MEDIO CON TUERCA	4PCS 4PZS
D		SHELF ESTANTE	2PCS 2PZS
E		FEET PATAS	4PCS 4PZS
F		BIN CAJOPN DE TELA	2PCS 2PZS

CAUTION:

- 1. READ THIS INSTRUCTION MANUAL BEFORE YOU ASSEMBLE SET.**
- 2. ASSEMBLE ON SOFT SURFACE TO PREVENT DAMAGE TO FINISH OF PRODUCT.**

PRECAUCIÓN:

- 1. LEA ESTE MANUAL DE INSTRUCCIONES ANTES DE ARMAR SET.**
- 2. ARME ESTE PRODUCTO EN UNA SUPERFICIE SUAVE PARA EVITAR DAÑOS AL ACABADO DEL MISMO.**

ASSEMBLY INSTRUCTIONS

INSTRUCCIONES DE MONTAJE

STEP 1

1.1 PLACE TOP PANEL (A) ON SMOOTH SURFACE, SCREW TOP SPINDLES (B) ON TOP PANEL (A) AS SHOWN.

1.2 ATTACH SHELVES (D) USING MIDDLE SPINDLES WITH NUT (C) AS SHOWN.

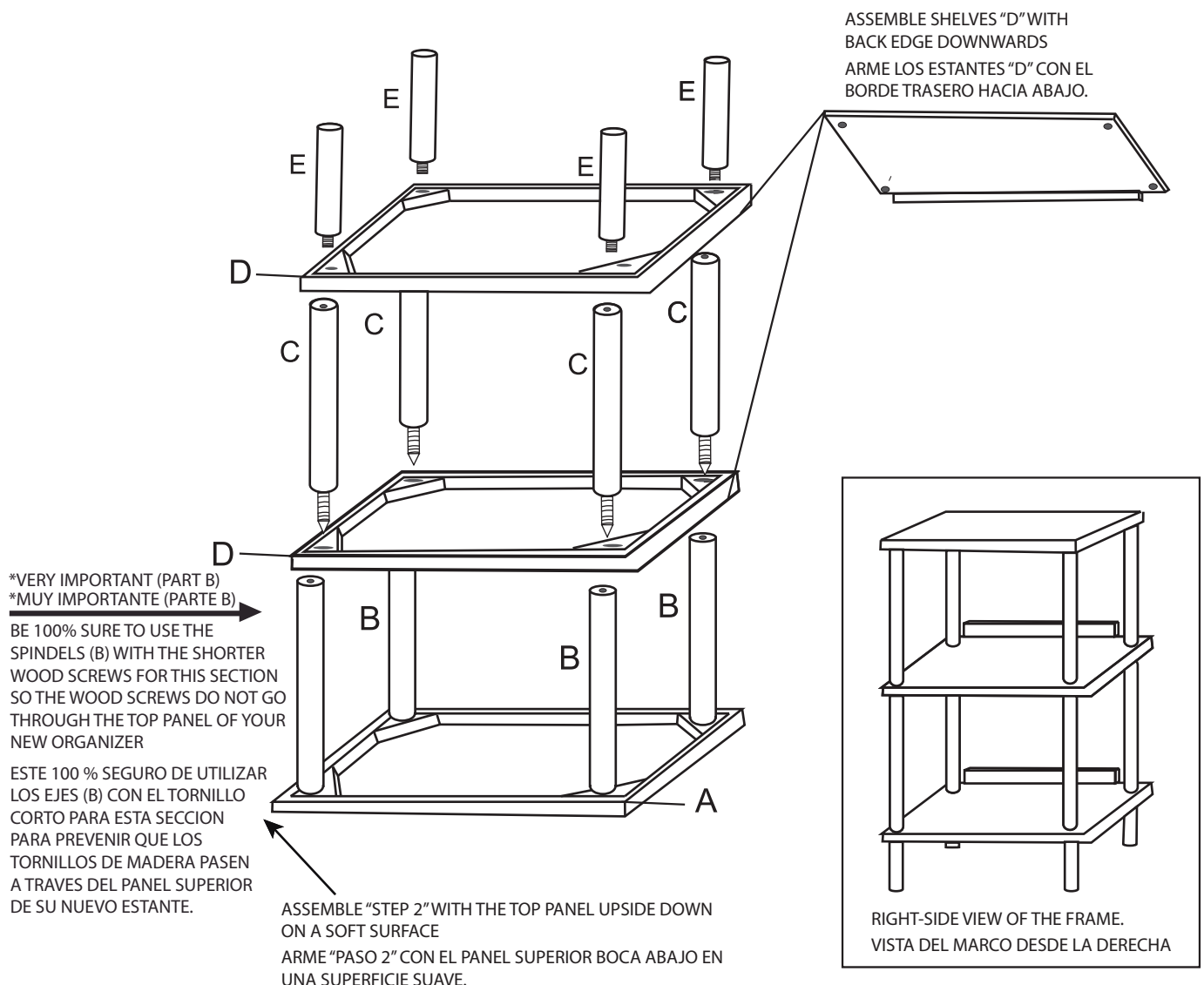
1.3 SCREW FEET SPINDLES (E) ON SHELF (D) AS SHOWN.

PASO 1

1.1 COLOQUE PANEL SUPERIOR (A) EN UNA SUPERFICIE SUAVE, ATORNILLE LOS EJES SUPERIORES (B) EN EL PANEL SUPERIOR (A) COMO SE MUESTRA.

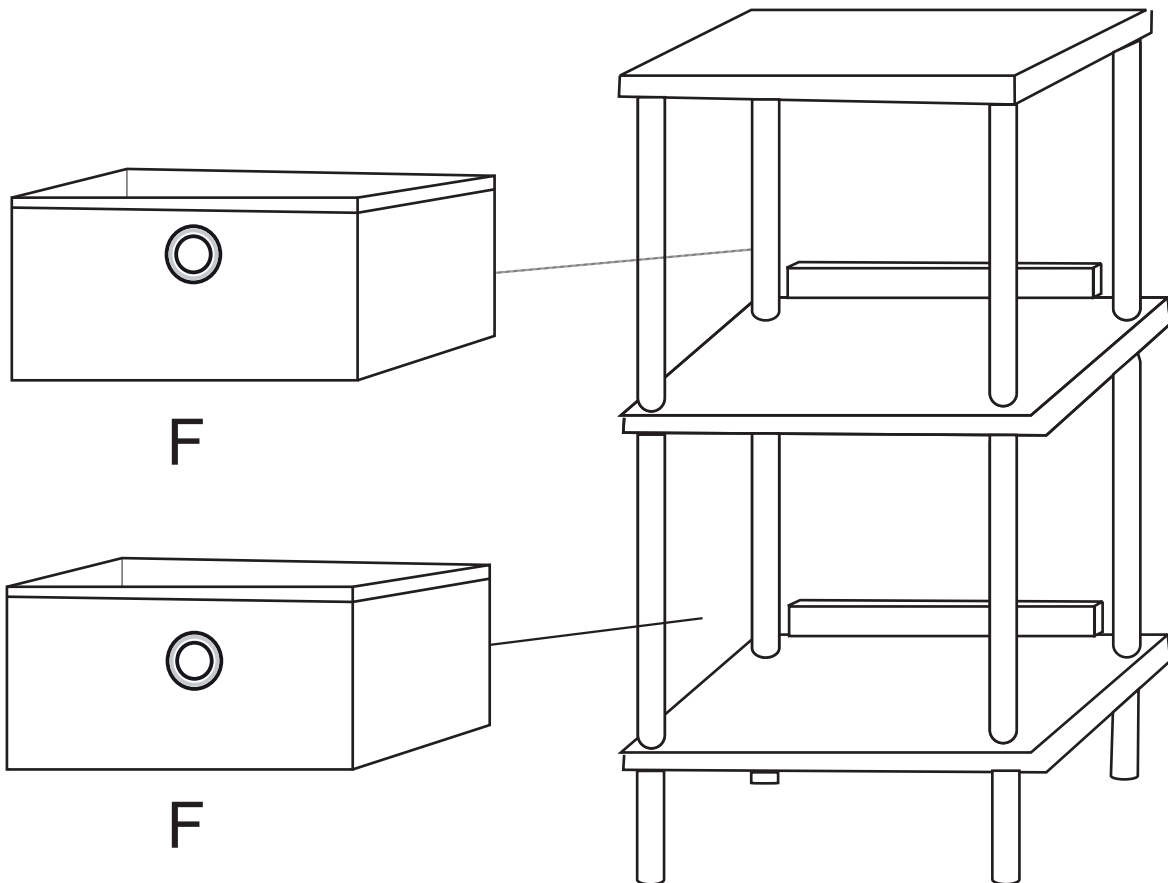
1.2 ADJUNTE LOS ESTANTES (D) USANDO LOS EJES MEDIOS CON TUERCA (C) COMO SE MUESTRA.

1.3 ATORNILLE LAS PATAS (E) A LOS ESTANTES (D) COMO SE MUESTRA.



STEP 2
PUT BINS (F) ON EACH SHELF AS SHOWN.

PASO 2
COLOQUE LOS CAJONES DE TELA (F) EN CADA ESTANTE COMO SE MUESTRA.



Do you have any questions? Missing small parts or hardware?
If you need assistance with the assembly of your 2 BIN WOODEN ORGANIZER
please e-mail our Customer Service Department at: support@fourstari.com
or call us at (508) 473-7688 or (800) 639-3803

Please include the following information in your email:

- Where item was purchased
- Item, model, style or SKU number listed on instructions or box
- Part number, description of the part and quantity needed

This information will help us get the proper part to you faster

¿Tiene alguna pregunta? ¿Faltan piezas o accesorios pequeños?

Si necesita ayuda para ensamblar su ORGANIZADOR DE MADERA DE 2 CAJONES
envíenos un correo electrónico a nuestro Departamento de atención al cliente:
support@fourstari.com o llámenos al (508) 473-7688 o al (800) 639-3803

Incluya la siguiente información en el correo electrónico:

- Dónde compró el producto
- El número de SKU, estilo, modelo o producto que aparece en las instrucciones o la caja
- El número y descripción de la pieza y la cantidad que necesita

Esta información nos ayudará a enviarle la pieza correcta con mayor rapidez