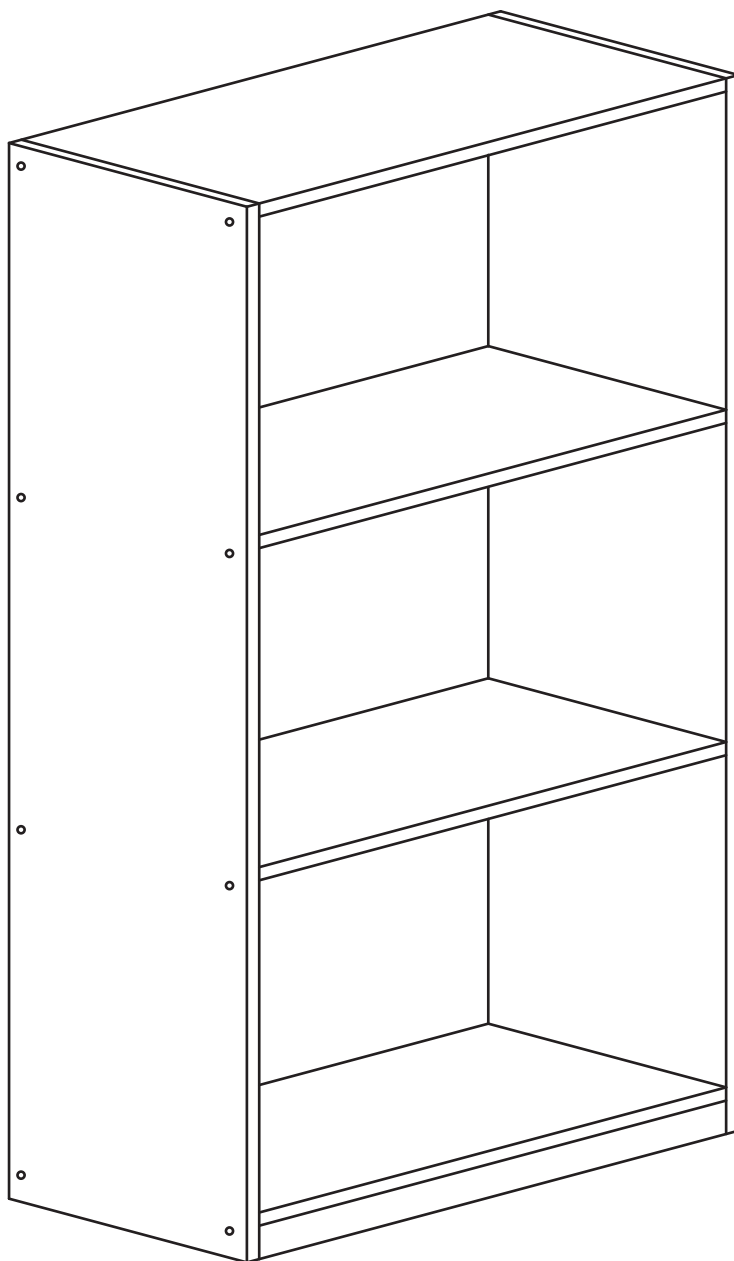




fourstargroup




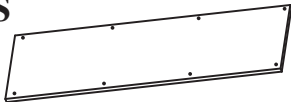


MODEL: 11212833A / MODELO: 11212833A

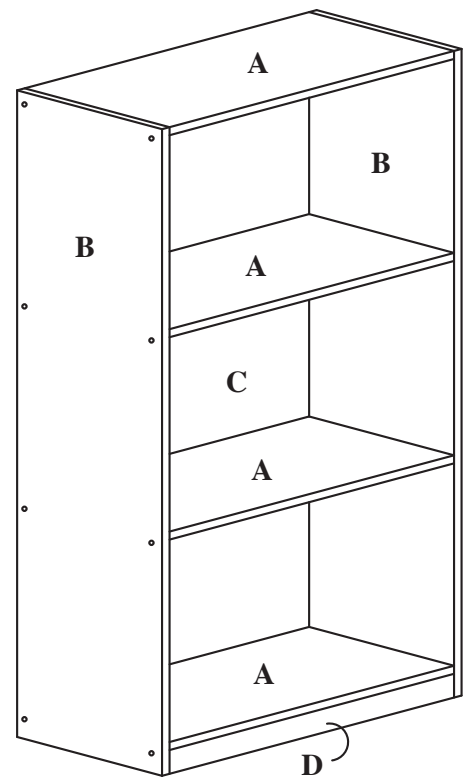
**3 SHELF BOOKCASE
ESTANTE DE LIBROS DE 3 NIVELES**

HARDWARE LIST / LISTA ACCESORIOS

1	C/B SCREW / TORNILLOS C/B		16 PCS 16 PZS
2	CSK SCREW / TORNILLOS CSK		4 PCS 4 PZS
3	PVC NAIL LEG / PATA CON CLAVO PVC		4 PCS 4 PZS
4	POWER PIN / PERNOS		30 PCS 30 PZS
5	'L'-BRACKET / SOPORTE L		2 PCS 2 PZS

PARTS LIST / LISTA DE PARTES

A	TOP, SHELF & BOTTOM PANEL (4 PCS) PANEL SUPERIOR, INFERIOR Y DE MEDIO (4 PZS)	
B	L&R SIDE PANEL (2 PCS) PANELES LATERALES IZQUIERDO & DERECHO (2 PZS)	
C	BACK PANEL (1 PC) PANEL POSTERIOR (1 PZ)	
D	APRON LEG (1 PC) PATA DELANTAL (1 PZ)	



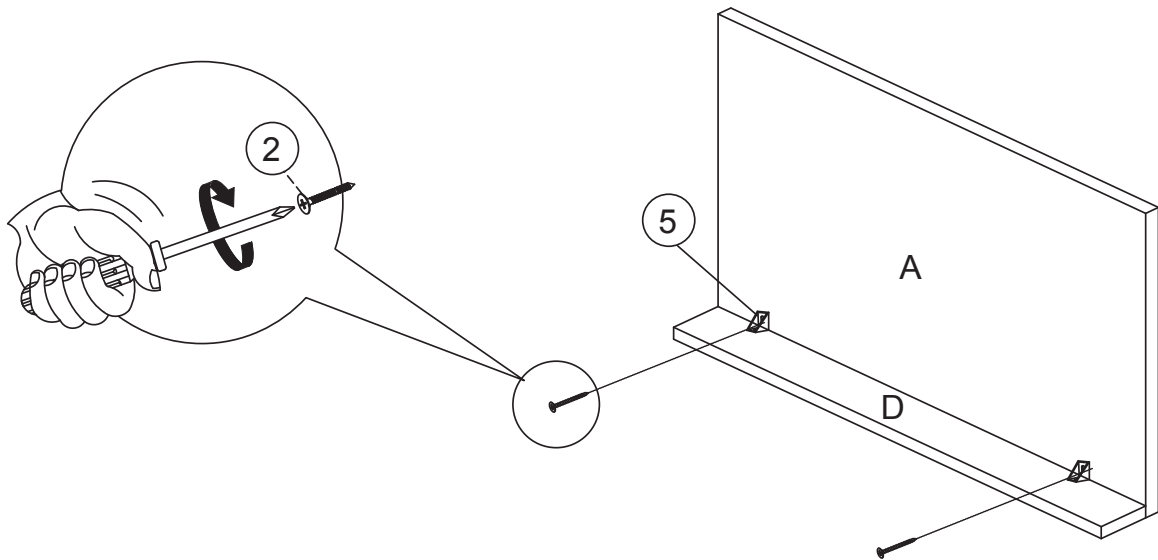
ASSEMBLY INSTRUCTIONS

INSTRUCCIONES DE ASAMBLEA

STEP 1 / PASO #1

ATTACH APRON LEG (D) TO BOTTOM PANEL (A), USING THE L-BRACKETS (5) AND CSK SCREWS (2), AS SHOWN.

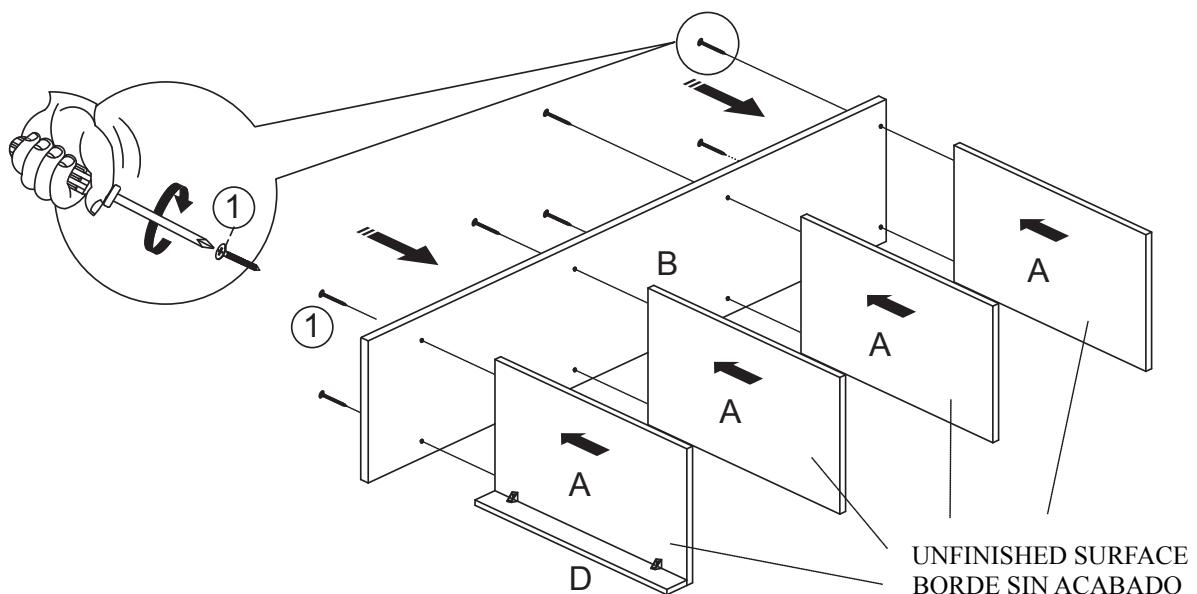
ADJUNTE LA PATA DELANTAL (D) AL PANEL INFERIOR (A), USANDO LOS SOPORTES L (5) CON LOS TORNILLOS CSK (2), COMO SE MUESTRA.



STEP 2 / PASO #2

ATTACH THE SIDE PANEL (B), SHELF PANEL AND TOP PANEL (A) TO THE ASSEMBLED PIECE FROM STEP 1 USING THE C/B SCREWS (1), AS SHOWN.

ADJUNTE LOS PANELES LATERALES (B), AL PANEL DEL MEDIO Y AL PANEL SUPERIOR (A) A LA PIEZA ASAMBLADA EN EL PASO #1 USANDO LOS TORNILLOS C/B (1), COMO SE MUESTRA.



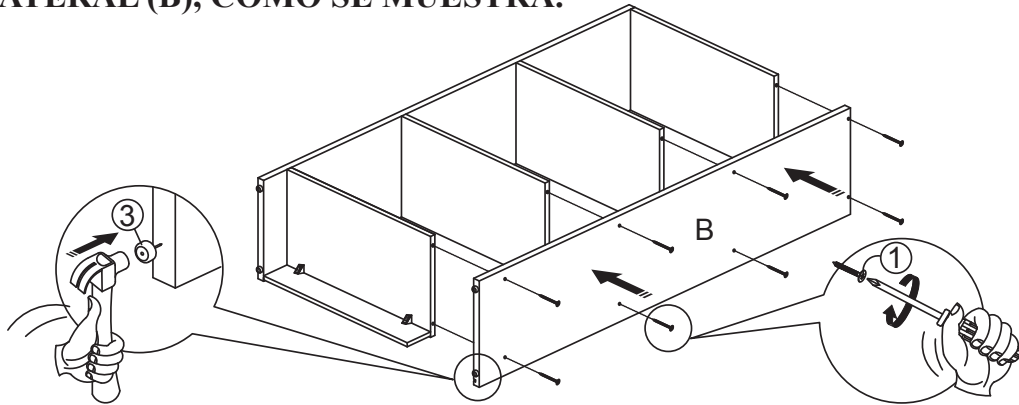
STEP 3 / PASO #3

3-1 ATTACH THE SIDE PANEL (B) TO ASSEMBLED PIECE FROM STEP 2 USING THE C/B SCREWS (1), AS SHOWN.

3-2 ATTACH THE PVC NAIL LEG (3), TO THE BOTTOM SIDE PANEL (B), AS SHOWN BELOW.

3-1 ADJUNTE LOS PANELES LATERALES (B), A LA PIEZA ASAMBLADA EN EL PASO #2 USANDO LOS TORNILLOS C/B (1), COMO SE MUESTRA.

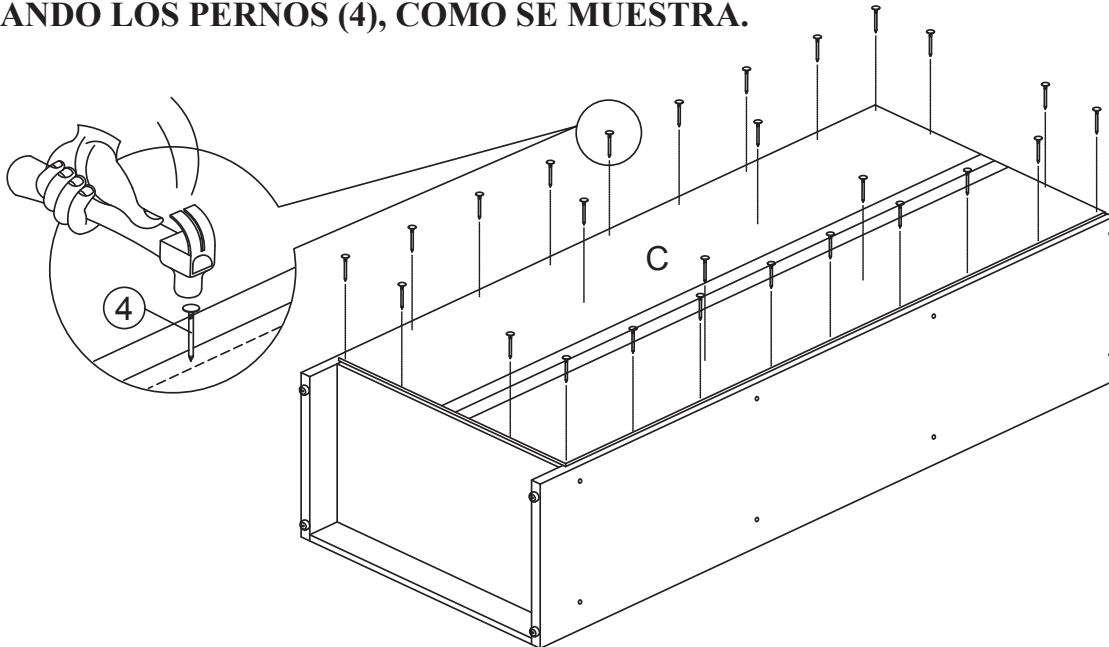
3-2 ADJUNTE LA PATA CON CLAVO PVC (3), EN EL LADO INFERIOR DEL PANEL LATERAL (B), COMO SE MUESTRA.



STEP 4 / PASO #4

ATTACH THE BACK PANEL (C) TO THE ASSEMBLED PIECE FROM STEP 3 USING THE POWER PIN (4) AS SHOWN.

ADJUNTE EL PANEL POSTERIOR (C), A LA PIEZA ASAMBLADA EN EL PASO #3 USANDO LOS PERNOS (4), COMO SE MUESTRA.



Do you have any questions? Missing small parts or hardware?

If you need assistance with the assembly of your 3 SHELF BOOKCASE please e-mail our Customer Service Department at: support@fourstari.com or call us at (508) 435-4830 or (800) 639-3803

Please include the following information in your email:

- Where item was purchased
- Item, model, style or SKU number listed on instructions or box
- Part number, description of the part and quantity needed

This information will help us get the proper part to you faster

¿Tiene alguna pregunta? ¿Faltan piezas o accesorios pequeños?

Si necesita ayuda para ensamblar su ESTANTE DE LIBROS DE 3 NIVELES envíenos un correo electrónico a nuestro Departamento de atención al cliente: support@fourstari.com o llámenos al (508) 435-4830 o al (800) 639-3803

Incluya la siguiente información en el correo electrónico:

- Dónde compró el producto
- El número de SKU, estilo, modelo o producto que aparece en las instrucciones o la caja
- El número y descripción de la pieza y la cantidad que necesita

Esta información nos ayudará a enviarle la pieza correcta con mayor rapidez